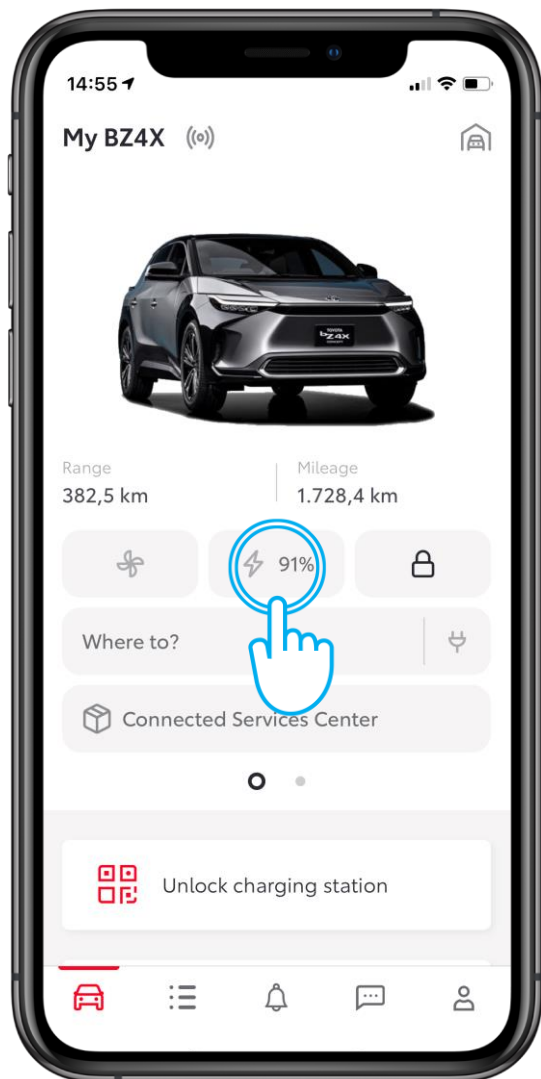




APLICAȚIA MYT – COMENZI DE LA DISTANȚĂ CUM SE FOLOSEȘTE ÎNCĂRCAREA DE LA DISTANȚĂ ȘI PROGRAMAREA



ÎNCĂRCARE DE LA DISTANȚĂ

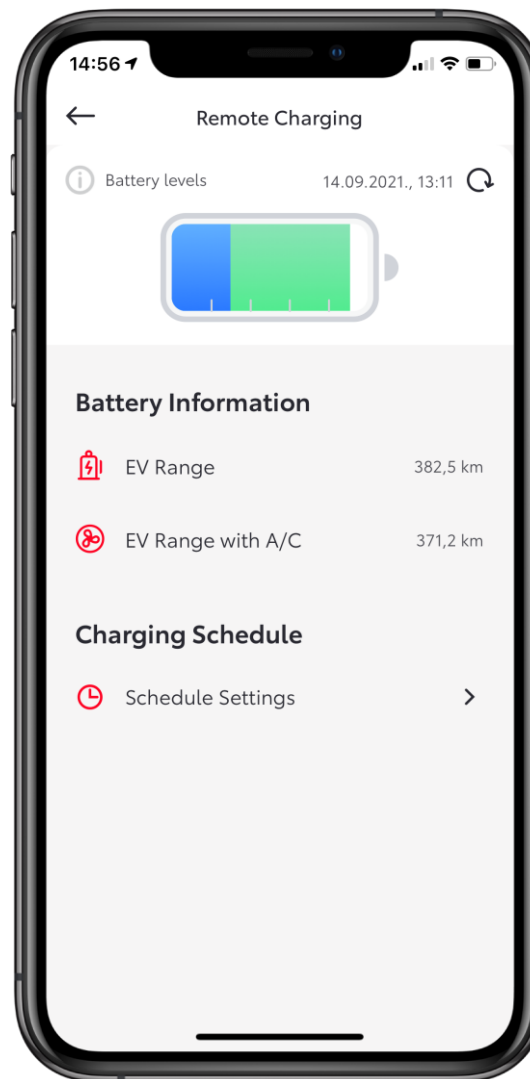


PASUL 1

Utilizatorul poate vedea starea actuală a bateriei în ecranul secțiunii Mașină.

Dacă pictograma Baterie are culoarea gri deschis, mașina nu se încarcă.

Atunci când utilizatorul atinge pictograma Baterie, este redirecționat către ecranul Încărcare de la distanță.



PASUL 2

Pe ecranul Încărcare de la distanță, utilizatorul poate iniția Încărcare de la distanță sau Programare încărcare la distanță.

Dacă atinge pictograma Reîmprospătare pentru a primi starea bateriei actualizată, mașina trebuie să iasă din modul inactiv.

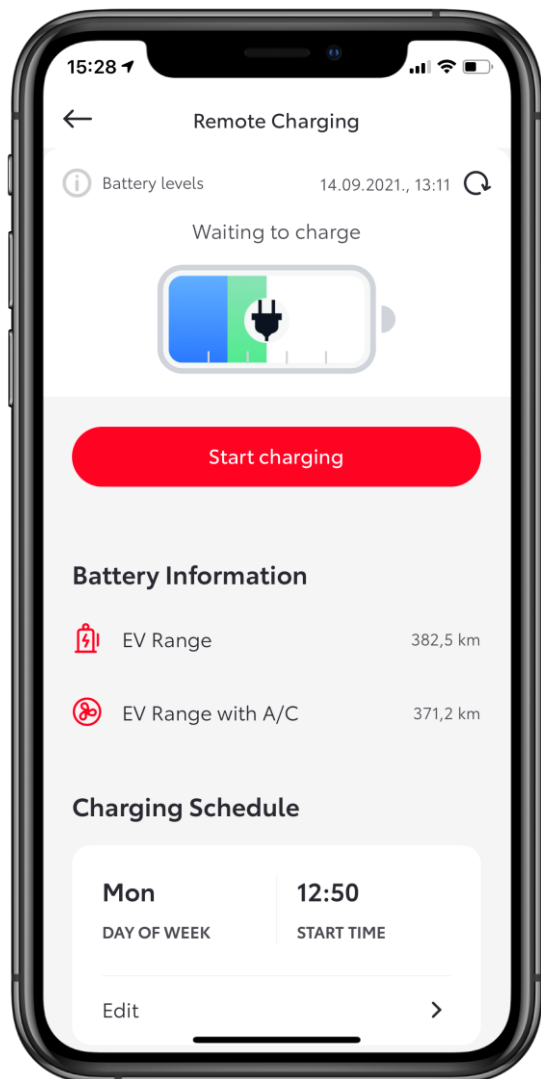


ÎNCĂRCARE DE LA DISTANȚĂ

PASUL 3

Dacă mașina este conectată la o stație de încărcare, încărcarea începe automat dacă nu a fost setat un program de către utilizator. Utilizatorul poate omite programul stabilit și poate începe încărcarea imediat atingând butonul „Începere încărcare”.

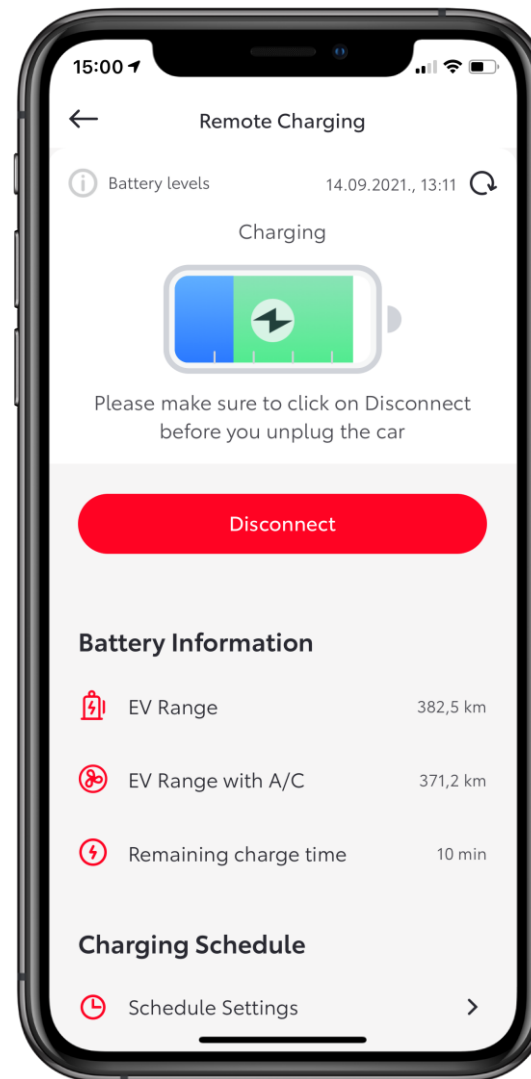
IMPORTANT: Programul poate fi setat din mașină sau din aplicație. Dacă programul a fost setat din mașină, acesta nu va fi vizibil în aplicație.



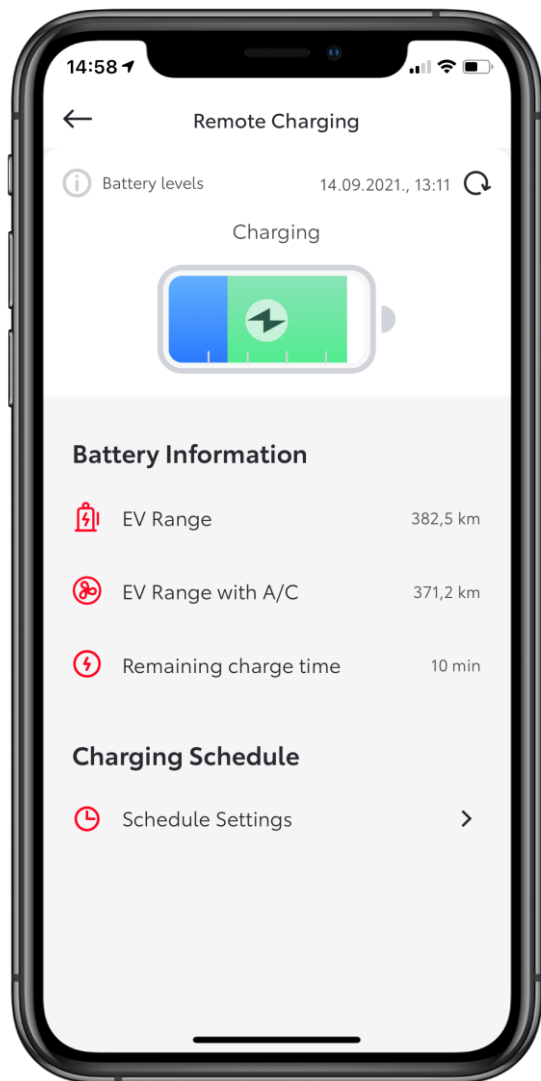
PASUL 4

Dacă Încărcarea a fost inițiată din aplicație, utilizatorul va vedea o pictogramă animată pe ilustrația bateriei.

Butonul „Deconectare” este vizibil doar dacă utilizatorul a inițiat încărcarea în aplicație.

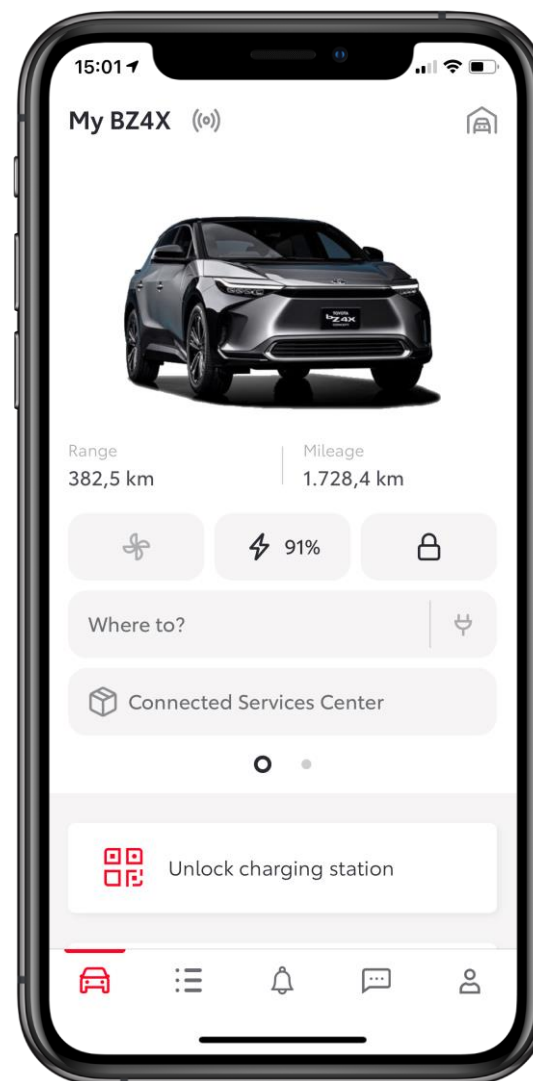


ÎNCĂRCARE DE LA DISTANȚĂ



INFORMAȚII SUPLIMENTARE

Dacă utilizatorul a inițiat încărcarea folosind o cartelă RFID, încărcarea poate fi oprită doar cu cartela RFID, prin urmare, în acest caz, butonul „Deconectare” nu este vizibil.

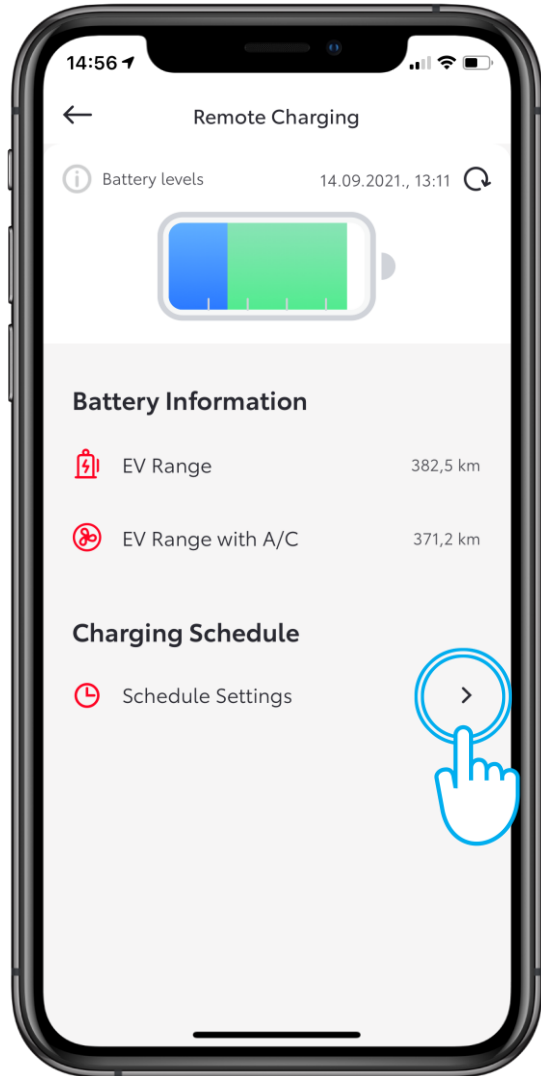


INFORMAȚII SUPLIMENTARE

În secțiunea Mașină, dacă încărcarea este în curs, pictograma Baterie devine neagră.

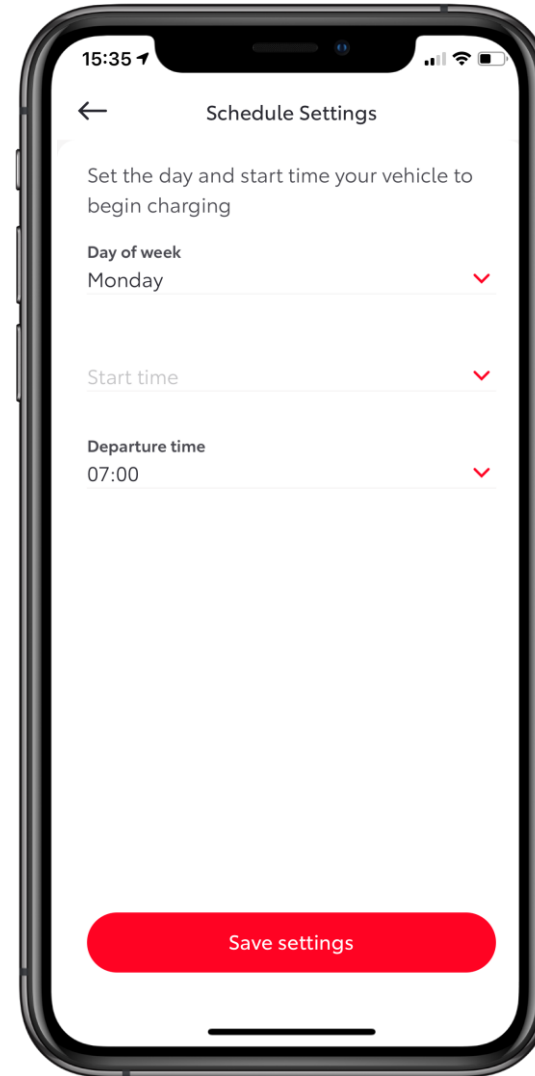


ÎNCĂRCARE DE LA DISTANȚĂ



PROGRAM DE ÎNCĂRCARE

Pentru a crea un Program de încărcare, utilizatorul trebuie să atingă secțiunea „Program de încărcare”



PROGRAM DE ÎNCĂRCARE

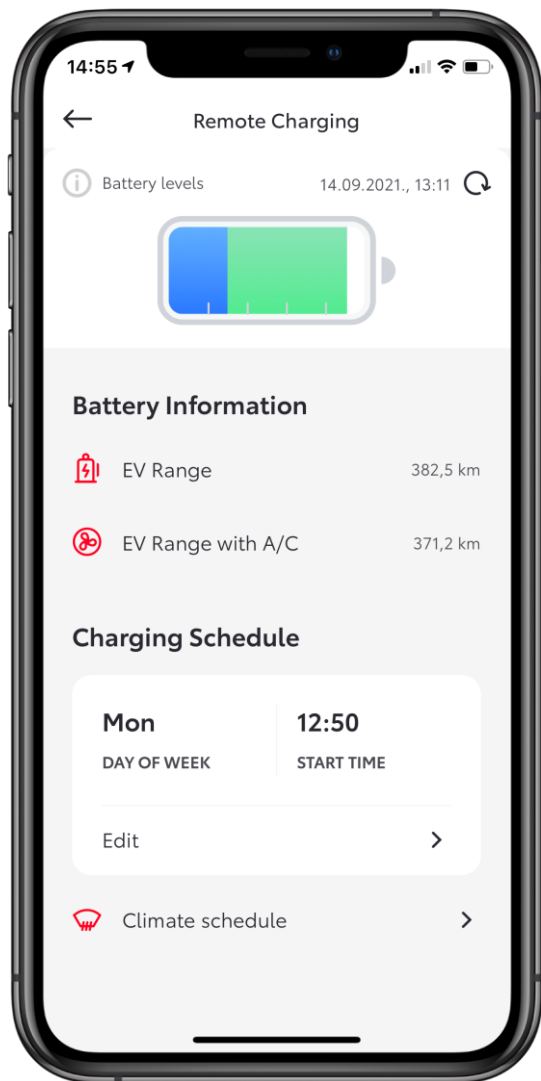
Programarea se poate face în funcție de ora de începere a încărcării sau de ora plecării.

Utilizatorul poate seta Programul în funcție de:

- Ora de începere – când să înceapă încărcarea
- Ora de plecare - ora la care utilizatorul dorește ca mașina să fie complet încărcată. În acest caz, serviciul începe automat încărcarea astfel încât bateria să fie complet încărcată până la ora plecării



ÎNCĂRCARE DE LA DISTANȚĂ



PROGRAM DE ÎNCĂRCARE

După salvarea Setărilor de încărcare de utilizator, rezumatul încărcării va fi vizibil pe ecranul Încărcare de la distanță.

Programul setat în aplicație poate fi setat pentru o singură zi, dar un program recurent poate fi setat din mașină.



VĂ CONECTAȚI ȘI VĂ BUCURAȚI DE VIAȚĂ

MyT | Connected
Services

Serviciile de conectivitate se îmbunătățesc permanent, prin urmare imaginile și ecranele din aplicație din acest ghid pot fi diferite față de cele din aplicația MyT.

