



Worldwide
Olympic Partner



Worldwide
Paralympic Partner

TOYOTA PROACE VERSO ELECTRIC

LISTA DE PREȚ

MC'24 V.09 / Septembrie 2024





TARIFE

| Model | Cod comercial | Nivel de echipare | Pret (fara TVA) | Pret (cu TVA) |
|---------------------------------------|---------------|--|-----------------|---------------|
| TOYOTA PROACE VERSO ELECTRIC (75 kWh) | 3000001980 | PROACE VERSO L2H1 Electric 136 CP COMFORT (7+1)* | 53,472.00 € | 63,631.68 € |

Preturi valabile in perioada 01 – 30 Septembrie 2024

*Oferta in limita stocului disponibil



Imagine cu titlu de prezentare

NOTA: Preturile de lista reprezinta preturi de vanzare recomandate. Preturile in lei se vor calcula conform cursului de schimb al retailerului de la care se face achizitia. Preturile afisate includ Pachetul legislativ obligatoriu (trusa medicala, triunghi reflectorizant, extingtor). Toyota Romania isi rezerva dreptul de a modifica prezenta lista de preturi ca urmare a unor erori, modificari structurale sau in urma unor comunicari din partea producatorului, fara nicio informare prealabila. Pentru a obtine o oferta de actualitate, este necesar sa va adresati unui consultant de vanzari Toyota. Lista de dotari constituie o selectie a celor mai importante dintre acestea, lista completa a dotarilor fiind disponibila pe website-ul www.toyota.ro. Garanția comercială pentru autovehiculele Toyota cuprinde: Garanția de bază standard de 3 (trei) ani de la semnarea procesului verbal de predare-primire în limita a 100.000 de kilometri, oricare situatie survine mai intai, fără limită de kilometri pentru primul an și acoperă orice defect care poate fi atribuit unei erori de fabricație sau asamblare, în condiții normale de utilizare și Garanția extinsă de 3 (trei) ani, în limita a 200.000 Km (cumulat la garanția de bază standard) și acoperă orice defect mecanic, electric sau electronic cauzat de o eroare de asamblare sau fabricație a autovehiculului. Garanția extinsă se activează automat la expirarea Garanției de bază standard. Termenii și condițiile de aplicare a garanției de bază standard și a garanției extinse pot fi consultate accesând link-ul <https://www.toyota.ro/owners/warranty>. De asemenea, pentru mai multe detalii, puteți solicita reprezentantului de vânzări consultarea Broșurii de Service și Garanție și a Broșurii de Garanție extinsă. Un ghid continand date privind consumul de carburant și emisiile de CO2 pentru toate modelele de autoturisme noi poate fi obtinut gratuit in toate punctele de vanzare a acestora. Consumul de combustibil și emisiile de CO2 sunt determinate conform procedurii armonizate la nivel mondial de testare a vehiculelor ușoare, WLTP care are la bază date statistice colectate din întreaga lume și evaluarea unor profiluri medii de utilizator. Consumul de combustibil și valorile emisiilor de CO2 pot varia față de valorile măsurate, în momentul utilizării vehiculului putând înregistra valori mai mari în funcție de stilul de condus, precum și de alți factori (cum ar fi condițiile de drum, trafic, mediu urban sau extraurban, starea autovehiculului, echipamentele instalate, dotările și accesoriile opționale, sarcina, numărul pasagerilor etc.). Detalii suplimentare despre procedura WLTP pot fi obținute accesând următorul link: <https://www.toyota.ro/discover-toyota/environment/wltp>.

6
ANI | 200.000 Km
GARANTIE
TOYOTA

TOYOTA EURO CARE
At your service



CULORI EXTERIOARE



Icy White (EPR)



Silver* (KCA)



Titanium Grey* (KKJ)



Black* (KTV)

Blue* (KNP)

| CULOARE EXTERIOARA | COMFORT | PRET (fara TVA) | PRET (cu TVA) |
|----------------------|---------|-----------------|---------------|
| Icy White (EPR) | ● | 0.00 € | 0.00 € |
| Blue* (KNP) | ● | 517.00 € | 615.23 € |
| Black* (KTV) | ● | 517.00 € | 615.23 € |
| Silver* (KCA) | ● | 517.00 € | 615.23 € |
| Titanium Grey* (KKJ) | ● | 517.00 € | 615.23 € |

* Culoare metalizata

● = Standard – = Indisponibil

CULORI INTERIOARE



Tapiterie din stofa de culoare gri inchis (FT43)

| INTERIOR - TAPITERIE | COMFORT | PRET (fara TVA) | PRET (cu TVA) |
|--|---------|-----------------|---------------|
| Tapiterie din stofa de culoare gri inchis (FT43) | ● | Inclus in pret | |

● = Standard – = Indisponibil

NOTA: Preturile de lista reprezinta preturi de vanzare recomandate. Preturile in lei se vor calcula conform cursului de schimb al retailerului de la care se face achizitia. Preturile afisate includ Pachetul legislativ obligatoriu (trusa medicala, triunghi reflectorizant, extingtor). Toyota Romania isi rezerva dreptul de a modifica prezenta lista de preturi ca urmare a unor erori, modificari structurale sau in urma unor comunicari din partea producatorului, fara nicio informare prealabila. Pentru a obtine o oferta de actualitate, este necesar sa va adresati unui consultant de vanzari Toyota. Lista de dotari constituie o selectie a celor mai importante dintre acestea, lista completa a dotarilor fiind disponibila pe website-ul www.toyota.ro. Garantiya comerciala pentru autovehiculele Toyota cuprinde: Garantiya de baza standard de 3 (trei) ani de la semnarea procesului verbal de predare-primire in limita a 100.000 de kilometri, oricare situatie survine mai intai, fara limita de kilometri pentru primul an si acopera orice defect care poate fi atribuit unei erori de fabricatie sau asamblare, in conditii normale de utilizare si Garantiya extinsa de 3 (trei) ani, in limita a 200.000 Km (cumulat la garantiya de baza standard) si acopera orice defect mecanic, electric sau electronic cauzat de o eroare de asamblare sau fabricatie a autovehiculului. Garantiya extinsa se activeaza automat la expirarea Garantiiei de baza standard. Termenii si conditiile de aplicare a garantiiei de baza standard si a garantiiei extinse pot fi consultate accesand link-ul <https://www.toyota.ro/owners/warranty>. De asemenea, pentru mai multe detalii, puteti solicita reprezentantului de vanzari consultarea Brosurii de Service si Garantiya si a Brosurii de Garantiya extinsa. Un ghid continand date privind consumul de carburant si emisiile de CO2 pentru toate modelele de autoturisme noi poate fi obtinut gratuit in toate punctele de vanzare a acestora. Consumul de combustibil si emisiile de CO2 sunt determinate conform procedurii armonizate la nivel mondial de testare a vehiculelor usoare, WLTP care are la baza date statistice colectate din intreaga lume si evaluarea unor profiluri medii de utilizator. Consumul de combustibil si valorile emisiilor de CO2 pot varia fata de valorile masurate, in momentul utilizarii vehiculului putand inregistra valori mai mari in functie de stilul de condus, precum si de alti factori (cum ar fi conditiile de drum, trafic, mediu urban sau extraurban, starea autovehiculului, echipamentele instalate, dotarile si accesoriile optionale, sarcina, numarul pasagerilor etc.). Detalii suplimentare despre procedura WLTP pot fi obtinute accesand urmatorul link: <https://www.toyota.ro/discover-toyota/environment/wltp>.

6 ANI | 200.000 Km
GARANTIE TOYOTA

TOYOTA EUROOCARE
At your service

DATE TEHNICE



| MOTOR/TRANSMISIE | PROACE VERSO ELECTRIC |
|---|------------------------------------|
| Tehnologie | Electric |
| Putere maxima (kw (CP)) | 100 (136) |
| Cuplu maxim (Nm/rpm) | 260 / 3674 |
| Transmisie | Automata - EV |
| Tractiune | Fata |
| Viteza maxima (km/h) | 130 |
| Acceleratie 0-100 km/h (sec) | 13.3 |
| BATERIE | |
| Tip | Lithium - Ion |
| Capacitate [Ah] | 180 |
| Tensiune maxima a bateriei [V] | 450 |
| Tensiune nominala a bateriei [V] | 394 |
| Capacitate de stocare [kWh] | 75 |
| PUTERE DE INCARCARE | |
| Incarcare curent alternativ AC | |
| Dispozitiv incarcare la bord AC [kW] | 11 |
| Tip priza alimentare autovehicul | Type 2 |
| Timp de incarcare aproximativ 0 – 100% AC, priza domestica, 8A, mod 2 (sursa curent alternativ) | 42 h |
| Timp de incarcare aproximativ 0 – 100% AC, Wallbox 11/ 22 kW, mod 3 (sursa curent alternativ) | 7h |
| Incarcare curent continuu DC | |
| Putere maxima de incarcare DC [kW] | 100 |
| Tip priza alimentare autovehicul | CCS |
| Timp de incarcare aproximativ 0 – 80% DC CCS2 (sursa curent continuu) | 0h 48 min |
| CONSUM** | |
| Consum energetic mixt WLTP [kWh / 100 km] | 24.7 |
| Emisii CO2 mixt WLTP [g/km] | 0 |
| Autonomie estimata in ciclu mixt WLTP [km]* | Estimat pana la 338 |
| Nivel sonor in mers [dB(A)] | TBD |
| MASE & DIMENSIUNI | |
| Dimensiuni (L x l x h) [mm] | 5309 x 1920 x 1899 |
| Nr. de locuri | 8 |
| Capacitate portbagaj VDA pana la linia centurii (primul, al 2-lea si al 3-lea rand ridicat) (l) | 912 |
| Capacitate portbagaj VDA pana la linia centurii (primul rand ridicat) (l) | 2300 |
| Masa maxima tehnic admisibila a vehiculului (kg) | 3065 |
| Ampatament (mm) | 3275 |
| Garda la sol (mm) | 150 |
| Capacitate de tractare (fara sistem de franare) (kg) | 750 |
| Capacitate de tractare (cu sistem de franare) (kg) | 1000 |
| SUSPENSIE | |
| Fata | Pseudo McPherson cu bara antiruliu |
| Spate | Basculi inclinate cu brate trase |

*Calculatorul estimativ de autonomie poate fi accesat la urmatorul link <https://www.toyota.ro/new-cars/bz4x>

NOTA: Un ghid continand date privind consumul de carburant si emisiile de CO2 pentru toate modelele de autoturisme noi poate fi obtinut gratuit in toate punctele de vanzare a acestora. Consumul de combustibil si emisiile de CO2 sunt determinate conform procedurii armonizate la nivel mondial de testare a vehiculelor usoare, WLTP care are la baza date statistice colectate din întreaga lume și evaluarea unor profiluri medii de utilizator. Consumul de combustibil și valorile emisiilor de CO2 pot varia față de valorile măsurate, în momentul utilizării vehiculului putând înregistra valori mai mari în funcție de stilul de condus, precum și de alți factori (cum ar fi condițiile de drum, trafic, mediu urban sau extraurban, starea autovehiculului, echipamentele instalate, dotările și accesoriile optionale, sarcina, numărul pasagerilor etc.). Detalii suplimentare despre procedura WLTP pot fi obținute accesând următorul link: <https://www.toyota.ro/discover-toyota/environment/wltp>.

6 ANI
200.000 Km
GARANTIE
TOYOTA

TOYOTA EURO CARE
At your service



DOTARI PROACE VERSO ELECTRIC COMFORT

| EXTERIOR |
|---|
| Jante din otel pe 16", cu anvelope 215/65 R16C |
| Roata de rezerva de dimensiuni normale |
| Bara de protectie fata de culoare neagra |
| Bara de protectie spate de culoare neagra |
| Oglinzi laterale incalzite |
| Oglinzi laterale retractabile electric |
| Doua usi laterale glisante |
| Deschidere 180° a usilor batante spate |
| Usi batante spate cu geamuri din sticla |
| Duza spalator incalzita pe parbriz |
| Stergator luneta |
| Insertie cromata pe grila superioara fata |
| Manere exterioare portiere de culoare neagra |
| Accesoriu de protectie negru pe usile laterale |
| Faruri cu halogen Multi-reflector |
| INTERIOR |
| Sistem de inchidere centralizata |
| Volan din uretan cu 3 spite |
| Antena Digital Audio Broadcast (DAB) |
| Sistem multimedia cu 8 difuzoare |
| Sistem de aer conditionat cu reglare manuala |
| Dezaburire luneta |
| Geamuri electrice fata |
| Funcție auto ridicare/coborare One Touch pentru toate geamurile electrice |
| Vitezometru digital suplimentar in afisajul de informatii |
| Comanda pentru pilot automat in spatele volanului |
| Iluminare ambientala pasageri spate randul 2 (bec) |
| Iluminare ambientala pasageri spate randul 3 (bec) |
| Lampi individuale pentru sofer si pasagerul din fata (bec) |
| Plafoniera frontala (bec) |
| Priza de 12V pentru locurile din fata |
| Priza de 12V pentru portbagaj |
| Cotiera sofer |
| Scaun pentru sofer cu reglare manuala pe inaltime |
| Scaun individual pentru pasagerul din fata |
| Bancheta spate 3 locuri randul 2 |
| Bancheta spate 3 locuri randul 3 |
| Scaune spate randul 2 cu inclinare in fata |
| Scaune spate randul 3 cu inclinare in fata |
| Bancheta spate randul 2 rabatabile fractionat 1/3 : 2/3 |

NOTA: Lista de dotari constituie o selectie a celor mai importante dintre acestea, lista completa a dotarilor fiind disponibila pe website-ul www.toyota.ro.
Garanția comercială pentru autovehiculele Toyota cuprinde: Garanția de bază standard de 3 (trei) ani de la semnarea procesului verbal de predare-primire în limita a 100.000 de kilometri, oricare situație survine mai întâi, fără limită de kilometri pentru primul an și acoperă orice defect care poate fi atribuit unei erori de fabricație sau asamblare, în condiții normale de utilizare și Garanția extinsă de 3 (trei) ani, în limita a 200.000 Km (cumulat la garanția de bază standard) și acoperă orice defect mecanic, electric sau electronic cauzat de o eroare de asamblare sau fabricație a autovehiculului. Garanția extinsă se activează automat la expirarea Garanției de bază standard. Termenii și condițiile de aplicare a garanției de bază standard și a garanției extinse pot fi consultate accesând link-ul <https://www.toyota.ro/owners/warranty>. De asemenea, pentru mai multe detalii, puteți solicita reprezentantului de vânzări consultarea Broșurii de Service și Garanție și a Broșurii de Garanție extinsă.

6
ANI | 200.000 Km
GARANTIE
TOYOTA

TOYOTA EURO CARE
At your service

DOTARI PROACE VERSO ELECTRIC COMFORT



(continuare)

| INTERIOR |
|--|
| Compartiment de depozitare deschis in panoul de bord superior |
| Suporturi pentru pahare fata |
| Racitor in compartimentul superior al torpedoului |
| Cruise Control |
| Tava de portbagaj |
| Ecran multi-info color TFT |
| Ecran multi-info cu diagonală de 10" |
| Lampi iluminare individuala pasageri spate randul 2 (bec) |
| Lampi iluminare individuala pasageri spate randul 3 (bec) |
| Lampa pentru portbagaj |
| Oglinda retrovizoare electrocromatica |
| Cotiera pasager fata |
| Suport lombar reglabil pe scaunul soferului |
| Scaune spate randul 3 rabatabile fractionat 1/3 : 2/3 |
| Scaune spate randul 3 cu rabatare verticala |
| Conector USB tip C |
| Afișaj multimedia cu ecran tactil si diagonală de 10" |
| Dispozitiv de incarcare la bord (11 kWh) |
| Cablu de incarcare 6m Type 2 Mode 2/ 10A |
| Cablu de incarcare 7m Wallbox Type 2 Mode 3/ 32A |
| Car Care kit Toyota |
| SIGURANTA |
| Senzor de lumina |
| Senzor de ploaie |
| Proiector de ceata |
| Frana de parcare electronica |
| Sistem de blocare a portierelor spate pentru siguranta copiilor |
| Airbag frontal sofer & pasager |
| Airbag-uri cu Sistem de protectie suplimentar (SRS) - 6 airbag-uri |
| Sistem de asistenta pentru plecarea din rampa (HAC) |
| Sistem de comutare automata intre faza lunga si faza scurta (AHB) |
| Senzori de parcare spate |
| Sistem de fixare ISOFIX |
| Sistem de avertizare la parasirea benzii |
| Sistem de avertizare pentru presiunea in pneuri (TPWS) |
| Sistem de siguranta Pre-Impact (PCS) cu detectia pietonilor |
| Sistem de apelare de urgenta ERA-GLONASS |
| Limitator de viteza cu sistem de asistenta la recunoasterea indicatoarelor rutiere (RSA) |
| Cameră monitorizare șofer pe Sistem de siguranță pre-impact |
| Ciocan de siguranta |

NOTA: Lista de dotari constituie o selectie a celor mai importante dintre acestea, lista completa a dotarilor fiind disponibila pe website-ul www.toyota.ro.
Garanția comercială pentru autovehiculele Toyota cuprinde: Garanția de bază standard de 3 (trei) ani de la semnarea procesului verbal de predare-primire în limita a 100.000 de kilometri, oricare situatie survine mai intai, fără limită de kilometri pentru primul an și acoperă orice defect care poate fi atribuit unei erori de fabricație sau asamblare, în condiții normale de utilizare și Garanția extinsă de 3 (trei) ani, în limita a 200.000 Km (cumulat la garanția de bază standard) și acoperă orice defect mecanic, electric sau electronic cauzat de o eroare de asamblare sau fabricație a autovehiculului. Garanția extinsă se activează automat la expirarea Garanției de bază standard. Termenii și condițiile de aplicare a garanției de bază standard și a garanției extinse pot fi consultate accesând link-ul <https://www.toyota.ro/owners/warranty>. De asemenea, pentru mai multe detalii, puteți solicita reprezentantului de vânzări consultarea Broșurii de Service și Garanție și a Broșurii de Garanție extinsă.

6
ANI | 200.000 Km
GARANTIE
TOYOTA

TOYOTA EURO CARE
At your service



GARANTIA TOYOTA

Garantia oferita pentru autovehiculele Toyota este de 6 ani sau 200.000 km in functie de primul termen atins (inceputul perioadei de garantie reprezinta data de livrare a autovehiculului catre primul cumparator de retail). Garantia comercială pentru autovehiculele Toyota cuprinde: Garantia de bază standard de 3 (trei) ani de la semnarea procesului verbal de predare-primire în limita a 100.000 de kilometri, oricare situatie survine mai intai, fără limită de kilometri pentru primul an și acoperă orice defect care poate fi atribuit unei erori de fabricație sau asamblare, în condiții normale de utilizare si Garantia extinsă de 3 (trei) ani, în limita a 200.000 Km (cumulat la garanția de bază standard) și acoperă orice defect mecanic, electric sau electronic cauzat de o eroare de asamblare sau fabricație a autovehiculului. Garantia extinsă se activează automat la expirarea Garanției de bază standard. Termenii și condițiile de aplicare a garanției de bază standard și a garanției extinse pot fi consultate accesând link-ul <https://www.toyota.ro/owners/warranty>. De asemenea, pentru mai multe detalii, puteți solicita reprezentantului de vânzări consultarea Broșurii de Service și Garanție și a Broșurii de Garanție extinsă.

Pentru consumatori, astfel cum sunt acestia definiti de dispozitiile Ordonanței de urgență nr.140/2021 privind anumite aspecte referitoare la contractele de vânzare de bunuri, garanția oferita pentru autovehiculele Toyota precum si garantia Hybrid Battery Care cuprind și garanția legală de conformitate. Garantia legala de conformitate precum si drepturile consumatorului astfel cum sunt stabilite prin Ordonanța de urgență nr. 140/2021 privind anumite aspecte referitoare la contractele de vânzare de bunuri nu sunt afectate de garantia comerciala oferita.

FARA GRIJI CU TOYOTA

TOYOTA EUROCARE

Iti cumperi o Toyota si beneficiezi de serviciul de asistenta rutiera TOYOTA EUROCARE cu urmatoarea valabilitate: 72 luni de la data livrării (inceputul perioadei de garantie).

SERVICE TOYOTA DE CALITATE

Reprezentanta dvs. Toyota va va consilia cu privire la necesitatea efectuării reviziilor. Masina dvs. va avea nevoie de revizii la intervale de maximum 2 ani/ 40.000 km (sau 50.000 km in functie de motorizare) - primul termen atins.

Nota: In functie de conditiile de utilizare, la motorizarile diesel maritorul de calitate al uleiului motor se poate aprinde inainte de termenul limita si indica necesitatea vizitei la service pentru un eventual schimb.

CITESTI LISTA DE PE TELEFON SAU DE PE PC? FOLOSESTE BUTOANELE DE MAI JOS PENTRU A
OBTINE O OFERTA SAU PENTRU A PROGRAMA UN TEST DRIVE.

SOLICITA OFERTA

TEST-DRIVE



DESCOPERA GAMA TOYOTA
SCANEAZA CODUL QR


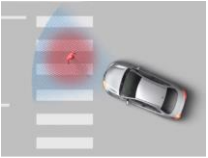




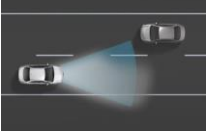
NOTA: Garantia comercială pentru autovehiculele Toyota cuprinde: Garantia de bază standard de 3 (trei) ani de la semnarea procesului verbal de predare-primire în limita a 100.000 de kilometri, oricare situatie survine mai intai, fără limită de kilometri pentru primul an și acoperă orice defect care poate fi atribuit unei erori de fabricație sau asamblare, în condiții normale de utilizare si Garantia extinsă de 3 (trei) ani, în limita a 200.000 Km (cumulat la garanția de bază standard) și acoperă orice defect mecanic, electric sau electronic cauzat de o eroare de asamblare sau fabricație a autovehiculului. Garantia extinsă se activează automat la expirarea Garanției de bază standard. Termenii și condițiile de aplicare a garanției de bază standard și a garanției extinse pot fi consultate accesând link-ul <https://www.toyota.ro/owners/warranty>. De asemenea, pentru mai multe detalii, puteți solicita reprezentantului de vânzări consultarea Broșurii de Service și Garanție și a Broșurii de Garanție extinsă.

6
ANI | 200.000 Km
GARANTIE
TOYOTA

TOYOTA EUROCARE
At your service



GLOSAR TERMENI TOYOTA

| | | | |
|---|-----|---|---|
|  | TSS | Toyota Safety Sense | Pachetul de solutii tehnologice de siguranta activa ce contribuie la prevenirea accidentelor si diminuarea efectelor lor. |
|  | PCS | Sistemul de siguranta preimpact | Ajuta la evitarea sau diminuarea eventualelor coliziuni, inclusiv prin detectarea biciclistilor pe timp de zi și detectarea pietonilor pe timp de zi si de noapte. |
|  | ACC | Cruise Control Adaptiv | Diminueaza efortul soferului in a mentine o viteza constanta si o distanta prestabilita fata de vehiculul din fata. |
|  | LDA | Sistemul de avertizare la parasirea benzii | Daca masina deviaza involuntar de la centrul benzii de rulare, soferul este alertat prin semnale acustice si sonore. |
|  | RSA | Sistemul de asistenta la recunoasterea indicatoarelor rutiere | Il ajuta pe sofer sa observe cu usurinta semnele de circulatie si sa le respecte restrictiile. |
|  | BSM | Sistemul de monitorizare a unghiului mort | Ajuta la detectarea vehiculelor situate in unghiul mort, semnalizand in oglinda laterala prezenta acestora si ajutand la prevenirea unei coliziuni in timpul depasirii. |
|  | AHB | Sistemul de comutare automata intre faza lunga si faza scurta | Comută automat lumina frontală între faza lungă și cea scurtă, susținând vizibilitatea pe timp de noapte a șoferului. |



INFORMATII DESPRE ANVELOPE

