



# LAND CRUISER 250

LISTA DE PREȚ

MY26 V04 | Aprilie 2026



# TARIFE



Model	Cod comercial	Nivel de echipare	Pret (fara TVA)	Pret (cu TVA)
TOYOTA LAND CRUISER 250 2.8 D-4D 48V MHEV	3000002421	Land Cruiser 2.8D Executive*	67,592.00 €	81,786.32 €
	3000002422	Land Cruiser 2.8D Luxury*	74,912.00 €	90,643.52 €

Preturi valabile in perioada 01 – 30 Aprilie 2026

\*In limita stocului disponibil



Imagini cu titlu de prezentare

**NOTA:** Preturile de lista reprezinta preturi de vanzare recomandate. Preturile in lei se vor calcula conform cursului de schimb al retailerului de la care se face achizitia. Preturile afisate includ Pachetul legislativ obligatoriu (trusa medicala, triunghi reflectorizant, extingtor). Toyota Romania isi rezerva dreptul de a modifica prezenta lista de preturi ca urmare a unor erori, modificari structurale sau in urma unor comunicari din partea producatorului, fara nicio informare prealabila. Pentru a obtine o oferta de actualitate, este necesar sa va adresati unui consultant de vanzari Toyota. Lista de dotari constituie o selectie a celor mai importante dintre acestea, lista completa a dotarilor fiind disponibila pe website-ul [www.toyota.ro](http://www.toyota.ro).

# CULORI EXTERIOARE



Alb solid  
(040)



Negru solid  
(202)



Gri inchis (1L7)



Negru metalizat  
(218)



Beige Avant Garde(4V8)



Beige (5C8)



Alb perlat  
(089)

CULOARE EXTERIOARA	COD	EXECUTIVE	LUXURY	PRET (fara TVA)	PRET (TVA inclus)
Alb solid	040	●	●	0 €	0 €
Negru solid	202	●	●	0 €	0 €
Gri inchis	1L7	●	●	0 €	0 €
Negru metalizat*	218	●	●	517,00 €	625,57 €
Beige Avant Garde*	4V8	●	●	517,00 €	625,57 €
Beige*	5C8	●	●	517,00 €	625,57 €
Alb perlat**	089	●	●	773,00 €	935,33 €

\* culoare metalizata \*\*culoare premium

# JANTE



Jante din aliaj 18" gri  
(9 spite)



Jante din aliaj 20" gri  
(6 spite double)

JANTE	Executive	Luxury	PRET (fara TVA)	PRET (cu TVA)
Jante din aliaj 18" gri (9 spite)	●	-	Inclus in pret	
Jante din aliaj 20" gri (6 spite double)	-	●	Inclus in pret	

**NOTA:** Preturile de lista reprezinta preturi de vanzare recomandate. Preturile in lei se vor calcula conform cursului de schimb al retailerului de la care se face achizitia. Preturile afisate includ Pachetul legislativ obligatoriu (trusa medicala, triunghi reflectorizant, extingtor). Toyota Romania isi rezerva dreptul de a modifica prezenta lista de preturi ca urmare a unor erori, modificari structurale sau in urma unor comunicari din partea producatorului, fara nicio informare prealabila. Pentru a obtine o oferta de actualitate, este necesar sa va adresati unui consultant de vanzari Toyota. Lista de dotari constituie o selectie a celor mai importante dintre acestea, lista completa a dotarilor fiind disponibila pe website-ul [www.toyota.ro](http://www.toyota.ro).

# CULORI INTERIOARE



INTERIOR - TAPITERIE	COD	EXECUTIVE	LUXURY	PRET
Tapiterie piele sintetica neagra	EB20	●	-	Inclus in pret
Tapiterie piele sintetica maro	EB40	●	-	Inclus in pret
Tapiterie piele neagra	LB20	-	●	Inclus in pret
Tapiterie piele maro	LB40	-	●	Inclus in pret

● = Standard - = Indisponibil



Tapiterie piele sintetica neagra (EB20)



Tapiterie piele sintetica maro (EB40)



Tapiterie piele neagra (LB20)



Tapiterie piele maro (LB40)



# DATE TEHNICE

MOTOR / VERSIUNE	EXECUTIVE		LUXURY
Cilindree (CC)	2755		
Combustibil	diesel		
Putere maxima (kw (CP)/rpm)	151 (205) / 3400		
Cuplu maxim (Nm/rpm)	500		
<b>PERFORMANTA</b>			
Acceleratie 0-100 km/h (sec)	12.3		
Viteza maxima (km/h)	165 - 170		
<b>TRANSMISIE</b>			
Transmisie [Tip]	8 AT		
Tractiune [Tip]	4x4		
<b>CONSUM &amp; EMISII</b>			
Consum mixt WLTP (l/100 km)	10.6	10.8	
Emisii CO2 combinat WLTP (g/km)	279	284	
Norma de poluare	EURO 6		
Nivel sonor in stationare / in mers (dB(A))	TBD*	TBD*	
<b>MASE &amp; DIMENSIUNI</b>			
Lungime – fara roata de rezerva in spate (mm)	4925		
Latime (mm)	1980		
Inaltime (mm)	1935		
Numar de locuri	7	7	
Capacitate portbagaj pana la placa acoperitoare portbagaj (primul si al doilea rand ridicate) (litri)	511		
Capacitate portbagaj pana la acoperis (primul rand ridicat) (litri)	1829		
Garda la sol (mm)	205.3 – 215.3		
Ampatament (mm)	2850		
Unghi de atac (grade)	31 – 32		
Unghi de degajare (grade)	22		
Unghi de rampa (grade)	25		
Unghi maxim de inclinare laterala (grade)	44		
Adancimea maxima a vadului (mm)	700		
Masa proprie (min / max ) (kg)	TBD*		
Masa maxima tehnic admisibila (kg)	TBD*		
Capacitate rezervor (litri)	80		
Capacitate maxima de tractare (remorca fara sistem de franare) [kg]	750	750	
Capacitate maxima de tractare (remorca cu sistem de franare) [kg]	3500	3500	

\* Date in curs de omologare

**NOTA:** \*\*Un ghid continand date privind consumul de carburant si emisiile de CO2 pentru toate modelele de autoturisme noi poate fi obtinut gratuit in toate punctele de vanzare a acestora. Consumul de combustibil si emisiile de CO2 sunt determinate conform procedurii armonizate la nivel mondial de testare a vehiculelor usoare, WLTP care are la baza date statistice colectate din întreaga lume și evaluarea unor profiluri medii de utilizator. Consumul de combustibil și valorile emisiilor de CO2 pot varia față de valorile măsurate, în momentul utilizării vehiculului putând înregistra valori mai mari în funcție de stilul de condus, precum și de alți factori (cum ar fi condițiile de drum, trafic, mediu urban sau extraurban, starea autovehiculului, echipamentele instalate, dotările și accesoriile opționale, sarcina, numărul pasagerilor etc.). Detalii suplimentare despre procedura WLTP pot fi obținute accesând următorul link: <https://www.toyota.ro/discover-toyota/environment/wltp> .

# DOTARI TOYOTA LAND CRUISER 250 EXECUTIVE



EXTERIOR
Jante din aliaj 18" gri cu 9 spite si anvelope dimensiunea 265/65R18
Roata de rezerva de dimensiuni normale
Faruri cu functie Follow-me-home
Senzor de lumina
Oglinzi laterale incalzite
Oglinzi laterale retractabile electric
Functie de memorie pe oglinzile laterale
Lampi de curtoazie pe oglinzile laterale
Geamuri fumurii spate
Geam cu deschidere amplasat pe hayon
Bare longitudinale plafon negre
Antena aripioara de rechin
Manere exterioare portiere de culoare neagra
Trepte laterale negre
Antena Digital Audio Broadcast (DAB)
Aparatoare de noroi fata
Aparatoare noroi spate
Faruri LED cu proiector
Sistem de spalare faruri
Proiectoare de ceata (LED)
Lumini de zi (LED)
Lampa semnalizare (LED)
Bloc de lumini combinat spate (LED)
Actionare electrica portbagaj
INTERIOR
Senzor de ploaie
Fante de ventilatie pentru pasagerii din spate
Sistem de aer conditionat automat cu trei zone
Sistem de avertizare pentru lichidul de spalare a parbrizului
Sistem de degivrare stergatoare fata
Duza spalator incalzita pe parbriz
Functie auto ridicare/coborare One Touch pentru toate geamurile electrice
Geamuri electrice fata
Geamuri electrice spate
Protectie antiblocare pentru geamurile electrice
Ecran multi-info de 12.3"
Comanda pe volan pentru limitatorul de viteza (ASL)
Comanda Cruise Control pe volan
Comanda pentru sistemul de recunoastere vocala pe volan
Comanda pentru telefon pe volan
Comenzi pentru afisajul de informatii pe volan
Comenzi pentru sistemul audio pe volan

**NOTA:** Lista de dotari constituie o selectie a celor mai importante dintre acestea, lista completa a dotarilor fiind disponibila pe website-ul [www.toyota.ro](http://www.toyota.ro).

# DOTARI TOYOTA LAND CRUISER 250 EXECUTIVE (continuare)



INTERIOR
Buton de pornire
Lampa pe parasolarul pasagerului din fata
Lampa pe parasolarul soferului
Oglinda pe parasolarul pasagerului din fata
Oglinda pe parasolarul soferului
Parbriz incalzit electric
Priza de 220V pentru portbagaj
Volan din piele mixta cu 3 spite
Volan cu reglare electrica pe inaltime
Volan cu reglaj telescopic electric
Scaun sofer cu spatar reglabil electric
Scaun pentru sofer cu reglare electrica pe inaltime
Scaun sofer cu glisare electrica
Scaune incalzite pentru sofer si pasager
Scaune cu ventilatie pentru sofer si pasagerul din fata
Scaune spate cu spatar reglabil randul 2
Scaune spate cu spatar reglabil randul 3
Scaune spate rabatabile fractionat 60:40 randul 2
Scaune spate rabatabile fractionat 50:50 randul 3
Sistem de inchidere centralizata sensibil la viteza
Sistem de inchidere centralizata
Sistem de blocare a portierelor spate pentru siguranta copiilor
Conector USB
Buzunare pe spatarele scaunelor soferului si pasagerului
Polita retractabila pentru acoperire portbagaj
Suporturi pentru pahare spate
Cotiera spate cu suport pahar
Stergator luneta intermitent
Integrare smartphone (wireless Apple CarPlay si wireless Android Auto™)
Incarcator wireless pentru telefonul mobil
Tahometru digital
Oglinda retrovizoare electrocromatica
Linii de ghidare dinamice pe ecranul camerei video marsarier
Afisaj Panoramic View Monitor pozitionat in ecranul sistemului audio
Volan incalzit
Manere interioare portiere argintii
Schimbator de viteze din piele
Ecran multimedia de 12,3"
Sistem multi-media cu 10 difuzoare
Toyota Smart Connect+ (Servicii cu valabilitate 4 ani)
4x4 - Monitor multi-teren (MTM)
4x4 - Selector multi-teren (MTS)
Racitor in cutia din consola centrala
Tapiterie scaune piele sintetica
Toyota car care kit
Scrumiera
Cutie de depozitare pliabila

**NOTA:** Lista de dotari constituie o selectie a celor mai importante dintre acestea, lista completa a dotarilor fiind disponibila pe website-ul [www.toyota.ro](http://www.toyota.ro).

# DOTARI TOYOTA LAND CRUISER 250 EXECUTIVE (continuare)



SIGURANTA
Airbag frontal sofer & pasager
Airbag pentru genunchi sofer si pasager
Airbaguri laterale fata si spate
Sistem de asistenta la coborare (DAC)
Sistem de asistenta pentru plecarea din rampa (HAC)
Control Activ al Tractiunii (A-TRC)
Asistenta la franare (BA)
Avertizare la franarea de urgenta (EBS)
Sistem de franare anti-blocare (ABS)
Sistem de monitorizare a unghiului mort (BSM)
Frana de parcare electronica
Sistem de fixare ISOFIX
Sistem de asistenta la recunoasterea indicatoarelor rutiere (RSA)
Sistem de avertizare pentru presiunea in pneuri (TPWS)
Sistem de control al stabilitatii remorcii (TSC)
Sistem de control al stabilitatii vehiculului (VSC)
Sistem de siguranta Pre-Impact (PCS)
Sistem de urmarire a benzii de rulare (LTA)
Sistem de apelare de urgenta eCall
Cruise Control Adaptiv inteligent
Sistem de avertizare pentru iesirea in siguranta din automobil (SEA)
Sistem de oprire a condusului în caz de urgență (EDSS)
Toyota Safety Sense cu actualizari Over-the-Air
Senzori de parcare fata cu franare automata (obiecte si vehicule)
Senzori de parcare spate cu franare automata (obiecte si vehicule)
Blocare diferential spate
Camera de parcare panoramica (PVM)
Cameră video marșarier cu spălător cameră
Sistem de avertizare la parasirea benzii de rulare cu controlul directiei
Sistem de comutare automata intre faza lunga/faza scurta
Sistem de avertizare cu privire la traficul transversal din zona din fata (FCTA)
Sistem de asistenta la schimbarea benzii de rulare (LCA)
Cheie digitala inteligenta*
Ciocan de siguranta

\*Serviciu oferit gratuit 1 an de zile de la activare

**NOTA:** Lista de dotari constituie o selectie a celor mai importante dintre acestea, lista completa a dotarilor fiind disponibila pe website-ul [www.toyota.ro](http://www.toyota.ro).

Informații referitoare la partajarea datelor privind produsele conectate și serviciile conexe, conform prevederilor Regulamentului UE 2023/2854 (Legea Europeană privind datele), pot fi obținute prin accesarea website-ului <https://www.toyota.ro/legal/data-sharing-notice>

Toyota Land Cruiser 250 MY26 | Aprilie 2026

# DOTARI TOYOTA LAND CRUISER 250 LUXURY (in plus fata de Executive)



<b>EXTERIOR</b>
Jante din aliaj 20" gri cu 6 spite double si anvelope 265/60R20
Plafon panoramic
<b>INTERIOR</b>
Afisaj Head Up Display color
Lampa pentru spatiul de la picioare
Oglinda retrovizoare digitala
Aparatoare de genunchi din material moale
Scaun pentru pasager cu înclinare electrică
Scaun pentru pasager cu glisare electrică
Funcție de memorie pentru scaunul soferului
Suport lombar reglabil electric pentru scaunul soferului
Scaune spate incalzite
Audio - 14 difuzoare
Sistem de sunet JBL premium
Tapiterie scaune piele
Scaune cu ventilatie pentru locurile din spate randul 2
<b>SIGURANTA</b>
Bara stabilizatoare cu mecanism de deconectare (SDM)

**NOTA:** Lista de dotari constituie o selectie a celor mai importante dintre acestea, lista completa a dotarilor fiind disponibila pe website-ul [www.toyota.ro](http://www.toyota.ro).



# ACCESORII LAND CRUISER 250



1



2



3



4



5



6



7



8



9

INTERIOR	PRET FARA TVA	PRET CU TVA
1. Placute protecție praguri – iluminate – PT94460240	601 €	727 €
2. Covorase inalte – PW21060042	56 €	68 €
3. Tava portbagaj (modele conventionale cu 7 locuri) – PW24160011	91 €	110 €
EXTERIOR		
4. Set huse de depozitare anvelope – PW45800001	95 €	114 €
5. Bare transversale – PW30160002	478 €	579 €
6. Suport pentru bicicletă – PW30800007	233 €	281 €
7. Suport pentru schiuri și snowboard-uri (4 perechi schiuri sau 2 snowboard-uri) – PZ4030063000	122 €	148 €
8. Bandou lateral – PW17060000	61 €	74 €
9. Film de protecție pentru marginea portierei – PW17460010	49 €	59 €

Preturile de lista reprezinta preturi de vanzare recomandate. Preturile in lei se vor calcula conform cursului de schimb al retailerului la care se face achizitia. Preturile nu includ costul accesoriilor si pieselor necesare pentru montaj si nici costul manoperei. Toyota Romania isi rezerva dreptul de a modifica preturile afisate ca urmare a unor erori, modificari structurale sau in urma unor comunicari din partea producatorului, fara nicio informare prealabila. Pentru a obtine o oferta de actualitate, este necesar sa va adresati unui consultant de vanzari Toyota. NOTA: Lista de accesorii constituie o selectie a celor mai importante dintre acestea. Lista completa de accesorii poate fi verificata la cel mai apropiat dealer Toyota si pe [www.toyota.ro](http://www.toyota.ro) (In pagina de configurator model). Fotografii cu titlu informativ.



# GARANTIA TOYOTA

Garanția comercială pentru autovehiculele Toyota cuprinde:

- **Garantia de baza standard de 3 (trei) ani** de la semnarea procesului verbal de predare-primire in limita a 100.000 de kilometri, oricare situatie survine mai intai, fara limita de kilometri pentru primul an si acopera orice defect care poate fi atribuit unei erori de fabricatie sau asamblare, in conditii normale de utilizare.
- **Garantia extinsa de 3 (trei) ani**, in limita a 200.000 Km (cumulat la garantia de baza standard) si acopera orice defect mecanic, electric sau electronic cauzat de o eroare de asamblare sau fabricatie a autovehicului. Garantia extinsa se activeaza automat la expirarea Garantiei de baza standard. Termenii si conditiile de aplicare a garantiei de baza standard si a garantiei extinse pot fi consultate accesand link-ul <https://www.toyota.ro/owners/warranty>. De asemenea, pentru mai multe detalii, puteti solicita reprezentantului de vanzari consultarea Brosurii de Service si Garantie si a Brosurii de Garantie extinsa.

- **Garantia Toyota Relax** se aplica in orice moment dupa expirarea Garantiei de baza standard (Garantia Producatorului) sau a Garantiei Extinse, pana la 10 ani de la data inceperii primei garantii a autovehiculului sau pana cand autovehiculul a atins 185.000 km (oricare conditie survine prima) si acopera defectiunile mecanice, electrice sau electronice imputabile productiei sau montajului elementelor acoperite de garantia Relax, mentionate in Anexa 1 la Termenii si conditiile de aplicare a garantiei Toyota Relax. Garantia Toyota Relax se activeaza automat la finalizarea unei lucrari de intretinere periodica prevazuta in planul de mentenanta al masinii, in conformitate cu specificatiile producatorului descrise in Brosura de Service si Garantie, la orice Reparatore Autorizat Toyota. Odata cu activarea Relax, se obtine o noua acoperire de garantie limitata pana la expirarea urmatoarei termene de intretinere periodica, conform planului de mentenanta al masinii, in conformitate cu specificatiile producatorului descrise in Brosura de Service si Garantie. Astfel Relax presupune activari periodice, pana la atingerea limitelor de 10 ani de la data inceperii primei garantii a autovehiculului sau pana cand autovehiculul a atins 185.000 km (oricare conditie survine prima). Pentru evitarea oricarui dubiu, Relax nu se activeaza automat pentru intregul interval de 10 ani, ci presupune activari periodice, astfel cum este detaliat in termenii si conditiile de aplicare a garantiei Relax. Termenii si conditiile de aplicare a garantiei Toyota Relax pot fi consultate accesand linkul <https://www.toyota.ro/relax>.

PÂNĂ LA

**10 ANI** GARANȚIE TOYOTA RELAX

VECHIME VEICUL SAU 200.000 KM

\*SE APLICĂ TERMENI&CONDIȚII DISPONIBILI PE TOYOTA.RO/RELAX

## FARA GRIJI CU TOYOTA

### TOYOTA EUROCARE

Iti cumperi o Toyota si beneficiezi de serviciul de asistenta rutiera TOYOTA EUROCARE cu urmatoarea valabilitate 72 luni de la data livrarii (inceputul perioadei de garantie).

### SERVICE TOYOTA DE CALITATE

Reprezentanta tau Toyota te va consilia cu privire la necesitatea efectuarii reviziilor. Masina ta va avea nevoie de o revizie la fiecare 2 ani/30,000 km (indiferent care din aceste doua conditii este indeplinita mai curand). O revizie intermediara este necesara anual sau la fiecare 15.000 km.

CITESTI LISTA DE PE TELEFON SAU DE PE PC? FOLOSESTE BUTOANELE DE MAI JOS PENTRU A OBTINE O OFERTA SAU PENTRU A PROGRAMA UN TEST DRIVE.

SOLICITA OFERTA


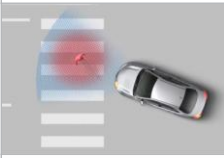



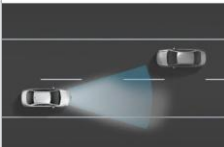



TEST-DRIVE



DESCOPERA GAMA TOYOTA  
SCANEAZA CODUL QR



# GLOSAR TERMENI TOYOTA

	TSS	Toyota Safety Sense	Pachetul de solutii tehnologice de siguranta activa ce contribuie la prevenirea accidentelor si diminuarea efectelor lor.
	PCS	Sistemul de siguranta preimpact	Evitarea eventualele coliziuni, inclusiv prin detectarea pietonilor.
	ACC	Cruise Control Adaptiv	Diminueaza efortul soferului in a mentine o viteza constanta si o distanta prestabilita fata de vehiculul din fata, incepand de la 0km/h.
	LDAsc	Sistemul de avertizare la parasirea benzii	Daca masina deviaza involuntar de la centrul benzii de rulare, sistemul de asistare a directiei este activat pentru a-i corecta traiectoria.
	RSA	Sistemul de asistenta semnerutiere	Il ajuta pe sofer sa observe cu usurinta semnele de circulatie si sa le respecte restrictiile.
	AHB	Sistemul de control automat al fazei lungi	Pentru vehiculele echipate cu faruri Multi-Led, optimizeaza distributia fasciculului de lumina pe suprafata drumului prin intermediul multiplelor faruri prezente in fiecare far.
	ICS	Senzori de parcare inteligenti	Sistemul ajuta la evitarea coliziunilor la viteza mica, aplicand franare automata.
	RCTA	Sistem de avertizare pentru iesirea din parcare	Ajuta la evitarea coliziunilor la iesirea cu spatele din parcare perpendiculara pe drum sau in spic.
	BSM	Sistemul de monitorizare a unghiului mort	Ajuta la identificarea vehiculelor ce circula pe banda vecina si prevenirea unei coliziuni in timpul depasirii

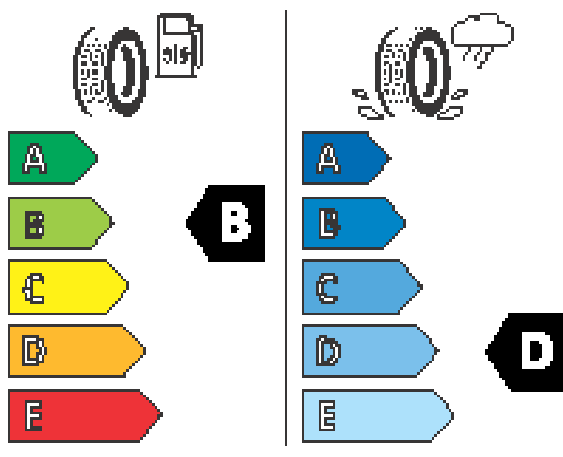


# INFORMATII DESPRE ANVELOPE



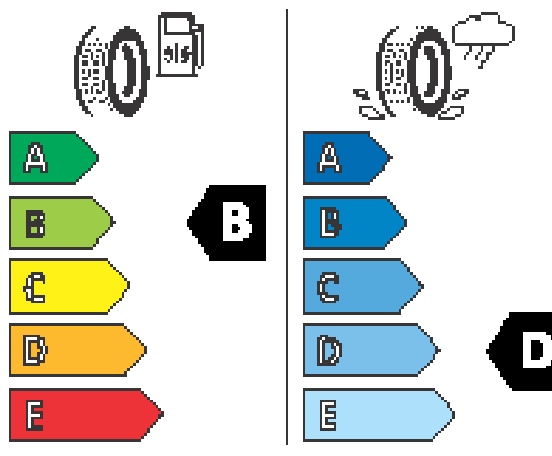
DUNLOP 350528

265/65R18 114 V C1



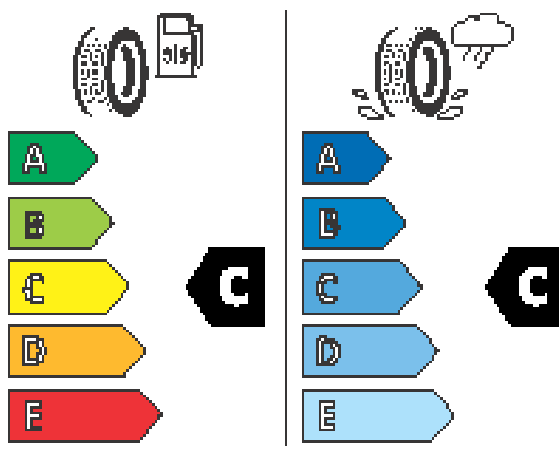
DUNLOP 350527

265/65R18 114 V C1



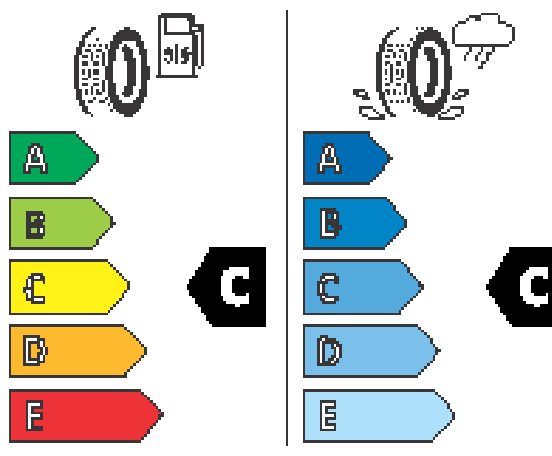
YOKOHAMA R7088

265/65R18 114 V C1



YOKOHAMA R7089

265/65R18 114 V C1



**NOTA:** Eticheta prezentată este cu titlu de exemplu. Autovehiculul poate veni echipat cu anvelope aparținând unui alt producător și/sau cu specificații diferite față de cele menționate în eticheta prezentată. Prin urmare, prin plasarea unei comenzi, sunteți de acord cu achiziționarea autovehiculului comandat în condițiile anterior menționate.



# INFORMATII DESPRE ANVELOPE


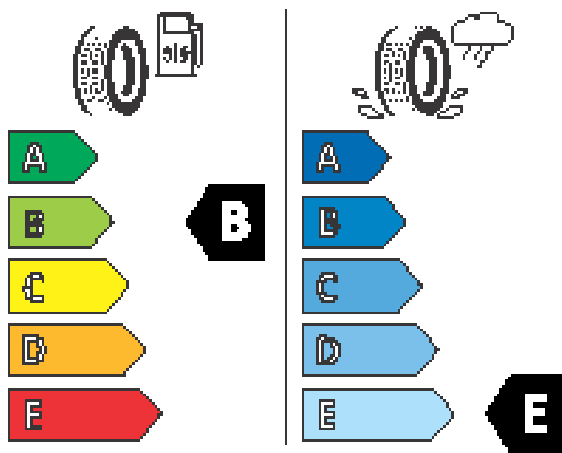


DUNLOP

339951

265/65R18 114 V

C1


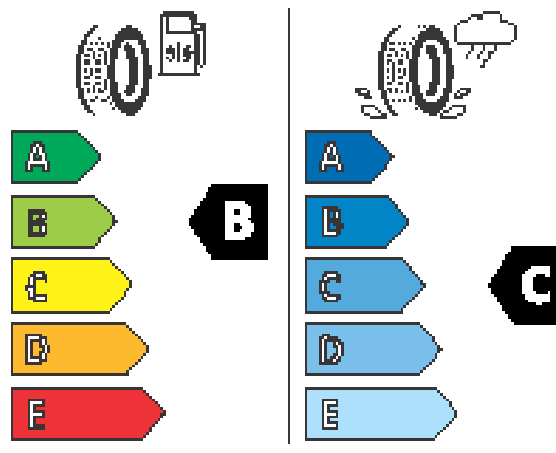


YOKOHAMA

R9238

265/60R20 112 H

C1

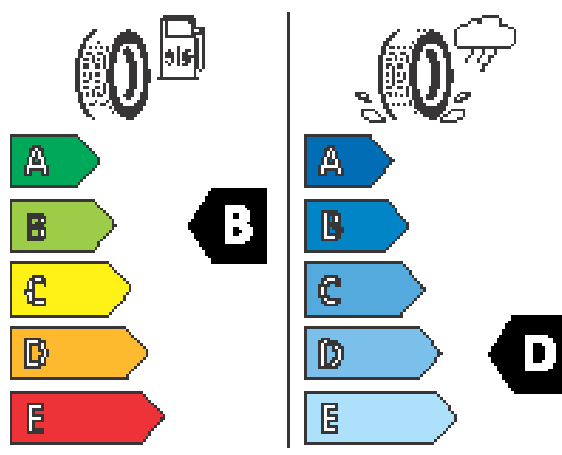


DUNLOP

356757

265/60R20 112 H

C1

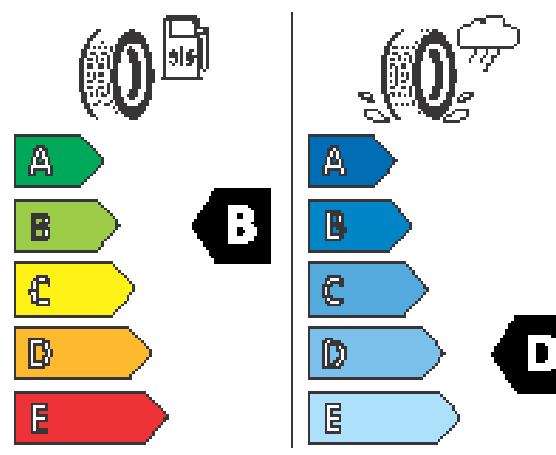


DUNLOP

356670

265/60R20 112 H

C1



**NOTA:** Eticheta prezentată este cu titlu de exemplu. Autovehiculul poate veni echipat cu anvelope aparținând unui alt producător și/sau cu specificații diferite față de cele menționate în eticheta prezentată. Prin urmare, prin plasarea unei comenzi, sunteți de acord cu achiziționarea autovehiculului comandat în condițiile anterior menționate.